

# Analiza Cen Imprez Turystycznych **FERIE: ZIMA 2015**

*sporządzona dla:*



*Warszawa, 22 grudnia 2014*



## Data Analizy: 18.12.2014

- data planowanego wyjazdu turystycznego: 19.01.2015 – 25.01.2015
- impreza 7-dniowa,
- wylot z Warszawy,
- cena 1 osoby dorosłej w pokoju 2-osobowym



## Średnia cena

- średnia cena to średnia z cen osoby dorosłej w pokoju 2-osobowym w danej destynacji po odjęciu 1/3 cen najdroższych i najmniej popularnych wśród polskich klientów hoteli z danej kategorii
- do zestawień cen średnich wzięto pod uwagę touroperatorów mających w ofercie co najmniej 1 hotel z danej kategorii i z danej destynacji



## Odbiorcy

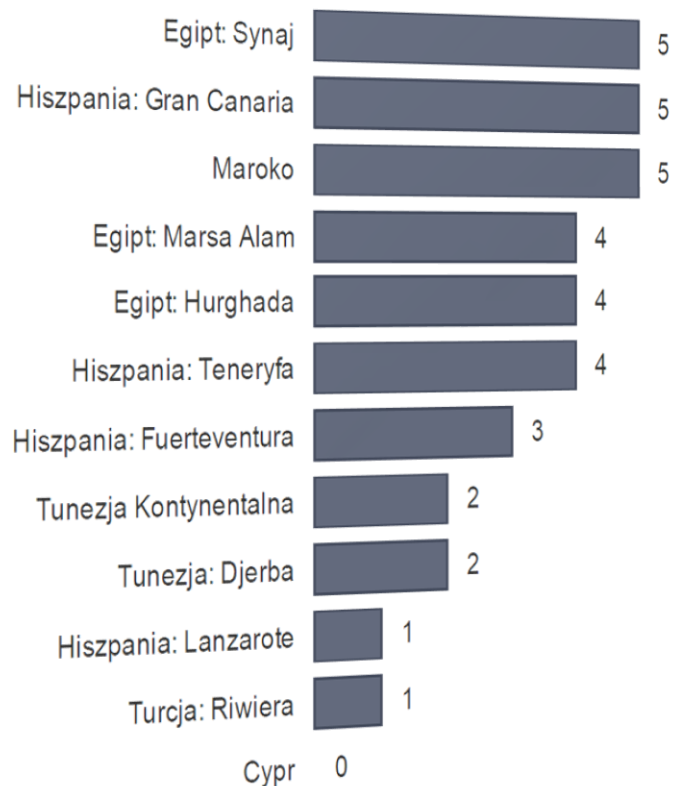
- Agenci turystyczni, partnerzy portalu [www.wczasopedia.pl](http://www.wczasopedia.pl),

# Aktualny Ranking Atrakcyjności Turystycznej Destynacji

Które destynacje są najbardziej atrakcyjne w styczniu?

GDZIE na wczasy: Atrakcyjność Turystyczna Destynacji (czyli bez uwzględnienia cen biur podróży)

styczeń ▼



Oceny rankingowe są podane w skali:  
od "0" - najmniej atrakcyjna  
do "10" - najbardziej atrakcyjna

Indeks Atrakcyjności Turystycznej UWZGLĘDNIA w danym miesiącu wyjazdu:



warunki klimatyczne  
i temperaturę wody w morzu



jakość plaż w destynacji



wskaźnik atrakcji w destynacji




wskaźnik cen w destynacji



wskaźnik cen wycieczek  
organizowanych samodzielnie w destynacji

Indeks Atrakcyjności Turystycznej NIE UWZGLĘDNIA w danym miesiącu wyjazdu:



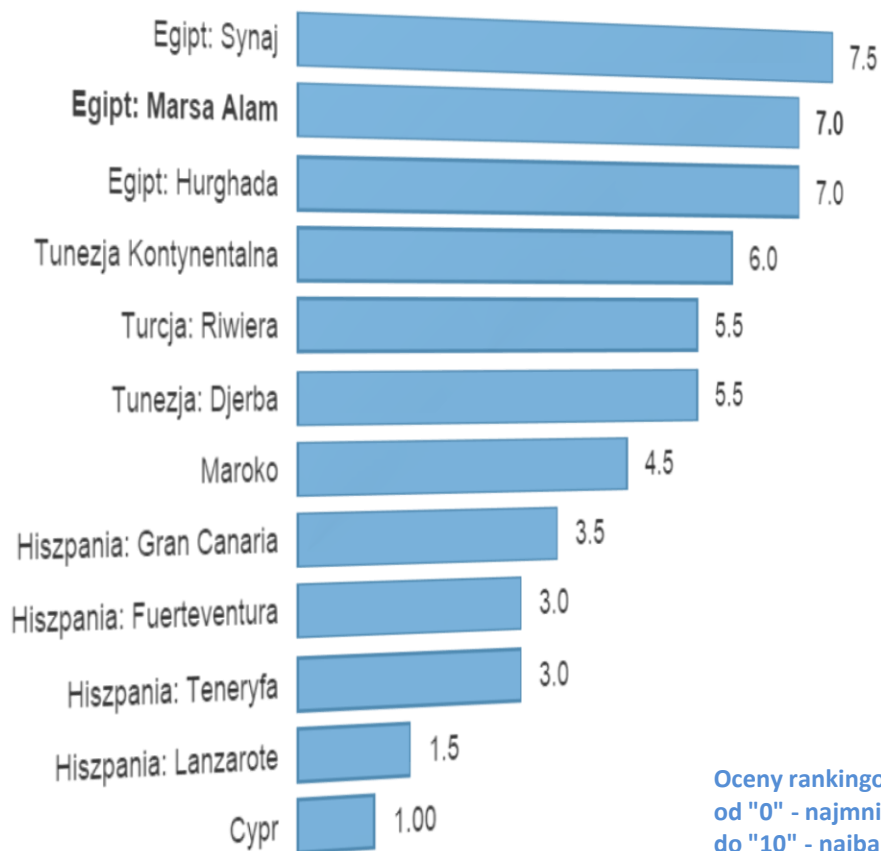
~~cen pakietów turystycznych oferowanych  
przez biura podróży~~

# Aktualny Ranking Opłacalności Destynacji

Gdzie najbardziej opłaca się wyjechać na ferie zimowe w styczniu ?

## GDZIE na wczasy: Ranking Destynacji - hotele 4\* i 4,5\*

styczeń (Ferie) ▼



## Indeks Opłacalności Destynacji UWZGLĘDNIA w danym miesiącu wyjazdu:



warunki klimatyczne  
i temperaturę wody w morzu



jakość plaż w destynacji



wskaźnik atrakcji w destynacji



wskaźnik cen w destynacji



wskaźnik cen wycieczek  
organizowanych samodzielnie w destynacji

## ORAZ



ceny pakietów turystycznych oferowanych  
przez biura podróży

Oceny rankingowe są podane w skali:  
od "0" - najmniej opłacalna, najmniejsze value for money (VFM),  
do "10" - najbardziej opłacalna, największe value for money (VFM)



Ceny ferii Zima 2015 vs ceny z poprzedniego raportu:

**Ceny spadły średnio o 62 zł (o 2,2%)**

Największe spadki średnich cen vs poprzedni tydzień

<b>Kanary: Gran Canaria</b>	<b>-8,4%</b>	<b>- 334 zł</b>
<b>Kanary: Teneryfa</b>	<b>-6,6%</b>	<b>- 264 zł</b>
<b>Portugalia</b>	<b>-6,0%</b>	<b>- 222 zł</b>

Największe wzrosty średnich cen vs poprzedni tydzień

<b>Tunezja Kontynentalna</b>	<b>+ 2,2%</b>	<b>+ 44 zł</b>
<b>Maroko</b>	<b>+ 0,7%</b>	<b>+ 21 zł</b>



Ferie Zima 2015 vs Ferie Zima 2014:

### Ceny spadły średnio o 156 zł (o 5,3%)

Największe spadki średnich cen

**Kanary: Teneryfa**

**- 10,4%**

**- 433 zł**

**Maroko**

**- 10,6%**

**- 360 zł**

**Kanary: Gran Canaria**

**- 8,8%**

**- 350 zł**

Największe wzrosty średnich cen

**Egipt: Marsa Alam**

**+ 9,3%**

**+ 204 zł**

**Egipt: Synaj**

**+ 5,6%**

**+ 130 zł**

**Tunezja kontynentalna**

**+ 3,4%**

**+ 65 zł**

# RYNEK: FERIE ZIMA 2015 All Inclusive

Ceny średnie hoteli 4 – 4,5 gwiazdkowych: 7 dni + All Inclusive + z Warszawy



## Zestawienie średnich cen hoteli 4\* oraz indeksów atrakcyjności i opłacalności na najważniejszych kierunkach



kierunek	Indeks Atrakcyjności	średnie ceny (zmiana)	Indeks Opłacalności	średnie ceny (rok poprzedni)	Najbardziej korzystne ceny	
Turcja: Riwiera	<b>1</b>	<b>1630 zł</b> (- 168 zł)	<b>5,5</b>	----- -----	TUI Ecco Holiday	1774 zł 2135 zł
Tunezja Kontynentalna	<b>2</b>	<b>1884 zł</b> (+ 60 zł)	<b>6</b>	<b>1860 zł</b> (- 24 zł)	Alfa Star Exim Tours	1749 zł 1852 zł
Tunezja: Djerba	<b>2</b>	<b>1903 zł</b> (0 zł)	<b>5,5</b>	<b>2070 zł</b> (+ 167 zł)	Sun & Fun Sunshine H.	1741 zł 1789 zł
Egipt: Marsa Alam	<b>4</b>	<b>2252 zł</b> (- 106 zł)	<b>7</b>	<b>2231 zł</b> (- 21 zł)	Prima Holiday Best Reisen	2108 zł 2139 zł
Egipt: Hurghada	<b>4</b>	<b>2275 zł</b> (- 87 zł)	<b>7</b>	<b>2263 zł</b> (- 12 zł)	Sunshine H. Best Reisen	2259 zł 2265 zł
Egipt: Synaj	<b>5</b>	<b>2273 zł</b> (- 55 zł)	<b>7,5</b>	<b>2198 zł</b> (- 75 zł)	Rainbow Tours Sun & Fun	2105 zł 2179 zł

# RYNEK: FERIE ZIMA 2015 All Inclusive

Ceny średnie hoteli 4 – 4,5 gwiazdkowych: 7 dni + All Inclusive + z Warszawy



Zestawienie średnich cen hoteli 4\* oraz indeksów atrakcyjności i opłacalności na najważniejszych kierunkach c.d.



kierunek	Indeks Atrakcyjności	średnie ceny (zmiana)	Indeks Opłacalności	średnie ceny (rok poprzedni)	Najbardziej korzystne ceny	
Cypr	<b>0</b>	<b>2742 zł</b> (- 89 zł)	<b>1</b>	----- -----	Itaka	2742 zł
Maroko: Agadir	<b>5</b>	<b>2953 zł</b> (+ 33 zł)	<b>4,5</b>	<b>3265 zł</b> (+ 312 zł)	TUI Neckermann	2717 zł 2735 zł
Kanary: Fuerteventura	<b>3</b>	<b>3250 zł</b> (- 104 zł)	<b>3</b>	<b>3601 zł</b> (+ 351 zł)	Alfa Star TUI	2132 zł 2143 zł
Kanary: Lanzarote	<b>1</b>	<b>3249 zł</b> (- 48 zł)	<b>1,5</b>	<b>3533 zł</b> (+ 284 zł)	Rainbow Tours TUI	2805 zł 3151 zł
Kanary: Teneryfa	<b>4</b>	<b>3568 zł</b> (- 245 zł)	<b>3</b>	<b>4013 zł</b> (+ 445 zł)	Net Holiday Itaka	3200 zł 3411 zł
Kanary: Gran Canaria	<b>5</b>	<b>3894 zł</b> (- 305 zł)	<b>3,5</b>	<b>4313 zł</b> (+ 419 zł)	Exim Tours TUI	3739 zł 3819 zł



# RYNEK: FERIE ZIMA 2015 All Inclusive

Ceny średnie biletów lotniczych na 7 dni z Warszawy

## Zestawienie średnich cen biletów lotniczych na najważniejszych kierunkach



kierunek	CZARTER (WAW + najtaniej)	tygodniowe max/min	RYANAIR (WMI + najtaniej)	tygodniowe max/min	WIZZAIR (WAW + najtaniej)	NORWEGIAN (WAW + najtaniej)
Kanary: Fuerteventura	<b>WAW 1347</b> <b>KTW 797</b>	1347 / 1097 997 / 797	<b>WMI 721</b> -----	721 / 818 ---- / ---	<b>WAW -----</b> -----	<b>WAW -----</b> -----
Kanary: Teneryfa	<b>WAW 1447</b> <b>KTW 1197</b>	1447 / 997 1197 / 1097	<b>WMI 1088</b> -----	1088 / 856 ---- / ----	<b>WAW -----</b> -----	<b>WAW 788</b> -----
Kanary: Gran Canaria	<b>WAW 1297</b> <b>KTW 1749</b>	1397 / 1297 1749 / 1749	<b>WMI 598</b> -----	818 / 598 ----- / -----	<b>WAW -----</b> -----	<b>WAW 788</b> -----
Kanary: Lanzarote	<b>WAW 1597</b> <b>POZ 1699</b>	1597 / 1097 1699 / 1699	<b>WMI -----</b> -----	----- / ----- ----- / -----	<b>WAW -----</b> -----	<b>WAW -----</b> -----
Tunezja kontynentalna	<b>WAW 1250</b> -----	1299 / 1250 ----- / -----	<b>WMI -----</b> -----	----- / ----- ----- / -----	<b>WAW -----</b> -----	<b>WAW -----</b> -----
Tunezja: Djerba	<b>WAW 1299</b> -----	1299 / 1299 -----	<b>WMI -----</b> -----	----- / ----- ----- / -----	<b>WAW -----</b> -----	<b>WAW -----</b> -----

# RYNEK: FERIE ZIMA 2015 All Inclusive

Ceny średnie biletów lotniczych na 7 dni z Warszawy

## Zestawienie średnich cen biletów lotniczych na najważniejszych kierunkach




kierunek	CZARTER (WAW + najtąńsze)	tygodniowe max/min	RYANAIR (WMI + najtąńsze)	tygodniowe max/min	WIZZAIR (WAW + najtąńsze)	NORWEGIAN (WAW + najtąńsze)
Egipt: Hurghada	<b>WAW 1017</b> <b>KTW 1218</b>	1017 / 1017 1218 / 947	<b>WMI -----</b> -----	----- / ----- ----- / -----	<b>WAW -----</b> -----	<b>WAW -----</b> -----
Egipt: Marsa Alam	<b>WAW 1499</b> <b>KTW 1299</b>	1499 / 1499 1349 / 1299	<b>WMI -----</b> -----	----- / ----- ----- / -----	<b>WAW -----</b> -----	<b>WAW -----</b> -----
Egipt: Synaj	<b>WAW 1390</b> <b>KTW 1340</b>	1390 / 1390 1340 / 1340	<b>WMI -----</b> -----	----- / ----- ----- / -----	<b>WAW -----</b> -----	<b>WAW -----</b> -----
Cypr	<b>WAW 1389</b> -----	1389 / 1389 ----- / -----	<b>WMI -----</b> -----	----- / ----- ----- / -----	<b>WAW -----</b> -----	<b>WAW -----</b> -----
Maroko	<b>WAW 797</b> <b>KTW 997</b>	997 / 797 997 / 997	<b>WMI -----</b> -----	----- / ----- ----- / -----	<b>WAW -----</b> -----	<b>WAW -----</b> -----
Turcja: Riwiera	<b>WAW 807</b> -----	817 / 807 ----- / -----	<b>WMI -----</b> -----	----- / ----- ----- / -----	<b>WAW -----</b> -----	<b>WAW -----</b> -----

# Zostań Partnerem PREMIUM Wczasopedii

Co tydzień: Analizy HIGH SEASON (ceny średnie) i Wersja LAST MINUTE (ceny średnie)



**Wczasopedia.pl**  
Informacja Branzowa Firm TravelDATA  
Itaka będzie musiała podnieść gwarancję



**Certyfikat**  
TravelDATA, właściciel portalu [www.wczasopedia.pl](http://www.wczasopedia.pl) zastrzeżona, za biurę agencyjne  
**BonVoyage.pl**  
jest  
**Partnerem Premium Wczasopedii**  
I w dniu 29-03-2014 o godzinie 18:17:09 udzieliła swoim klientom (B2B) informacji o finansach najpopularniejszych biur podróży  
**GRATIS**  
KLIKNIJ I SPRAWDŹ  
Nie ma końca problemów z ryzykiem wypadków do Egipcia - 27.03.2014 więcej >

## PARTNERZY PREMIUM otrzymują m.in. :

- monitoring mediów oraz więcej informacji, artykułów, komentarzy branżowych dla agentów i touroperatorów
- pełne analizy poszczególnych touroperatorów i rynku
- więcej działań promocyjnych na rzecz Partnera
- narzędzia na stronę www Partnera, które promują Partnera i pomagają klientom Partnera w podjęciu decyzji zakupu

**Wczasopedia**  
**PARTNER PREMIUM**  
Zarejestruj swoje biuro agencyjne i zostań Partnerem PREMIUM

Szczegóły w Regulaminie i Cenniku w zakładce „Raporty i dokumenty”

SZCZEGÓŁY NA [WWW.WCZASOPEDIA.PL](http://WWW.WCZASOPEDIA.PL)



# Analiza Cen Imprez Turystycznych

## Zastrzeżenia Prawne

Analiza i raport zostały przygotowane przez spółkę TravelDATA wyłącznie w celach informacyjno-edukacyjnych i nie stanowią analizy inwestycyjnej, analizy finansowej, ani rekomendacji w rozumieniu przepisów Rozporządzenia Ministra Finansów z 19 października 2005 roku (Dz.U. 2005 Nr 206 poz. 1715) oraz Ustawy z 29 lipca 2005 roku (Dz.U. Nr 183 poz. 1538 z późn. zm.).

Spółka TravelDATA działa z należytą starannością i rzetelnością, nie ponosi jednak odpowiedzialności za działania lub zaniechania odbiorcy, a w szczególności odpowiedzialności za decyzje inwestycyjne lub konsumenckie (np. zakup imprez turystycznych, zawarcie kontraktów z biurem podróży), podjęte na podstawie treści zawartych w tym materiale i raporcie oraz za szkodę poniesioną w wyniku tych decyzji.

W szczególności spółka TravelDATA nie wskazuje i nie rekomenduje konkretnego biura podróży (touroperatora) w celu wybrania imprezy turystycznej, skorzystania z jego usług lub jakichkolwiek innych działań.

Dane zawarte w analizie i raporcie pochodzą z systemów rezerwacyjnych MerlinX, TOM Travel Office Management oraz BlueVendo..

Historyczne dane dotyczące cen i przetworzone informacje oparte na tych danych nie są gwarancją i/lub dostateczną wskazówką dla ich poziomów w przyszłości.

Spółka TravelDATA dokłada wszelkiej staranności by treści, w tym dane liczbowe były poprawne, bez błędów. Pewna część informacji jest jednak przetwarzana, publikowana i ukazywana automatycznie przez oprogramowanie. W związku z tym, w razie wystąpienia błędu może upłynąć pewien okres zanim wada zostanie ujawniona i poprawiona lub klient zostanie o niej poinformowany.

W ramach inwestowania jak i w wyborze konkretnego biura podróży lub w jakichkolwiek działaniach powiązanych z biurami podróży, wysoce wskazane jest korzystanie z wielu źródeł i konfrontacja przed podjęciem ostatecznej decyzji.

Zamieszczone w materiałach i w raportach informacje nie miały, nie mają i nie będą miały na celu naruszenia w jakimkolwiek stopniu dobrego imienia biur podróży wymienionych i opisanych w tej publikacji.

Zawartość raportu jest edukacyjno-informacyjna, a spółka TravelDATA nie wskazuje i nie ustala jednoznacznie stopnia wypłacalności i wiarygodności poszczególnych przedsiębiorstw.